











CALENDRIER DES ACTIVITÉS - STAGE II

AUT2017

Baccalauréat en Enseignement Secondaire
Concentration Mathématiques

Légende :					
	Visite de supervision		Tâche à effectuer	<input checked="" type="checkbox"/>	Remise d'une production ou d'un formulaire.
Destinataire :	(A) : Agent de stage	(EA) : Enseignant associé	(C) : Coordonnateur	(S) : Superviseur	

SEPTEMBRE 2017

LUNDI	MARDI	MERCREDI	JEUDI	VENDREDI
	12	13	14	15
	<ul style="list-style-type: none">  Projet initial  S'informer des sujets mathématiques à enseigner pendant le stage (au cours du mois de septembre/octobre).  Rencontrer EA et s'assurer d'avoir réponse à toute question pertinente (au cours du mois de septembre/octobre).  Prendre connaissance des documents relatifs au stage (Guide de stage et annexes) 			
	19	20	21	22
	<ul style="list-style-type: none">  Compléter le formulaire Confirmation de placement en stage et le faire signer par l'EA et la direction (d'ici le 23 octobre).  Retravailler le projet initial de stage (à la demande du coordonnateur). 			
	26	27	28	29
	<ul style="list-style-type: none">  Compléter le formulaire Confirmation de placement en stage et le faire signer par l'EA et la direction (d'ici le 23 octobre).  Retravailler le projet initial de stage (à la demande du coordonnateur). 			

Note : La présence à tous les cours ESM2155 est obligatoire. Une absence à un ou plusieurs de ces cours peut entraîner le report du stage II à l'automne suivant.

OCTOBRE

✂ Planification générale, Scénario #1, activité premier cours, objectifs personnels...

LUNDI	MARDI	MERCREDI	JEUDI	VENDREDI
	3	4	5	6
	<p>La première rencontre « officielle » avec EA peut avoir lieu lors de cette semaine</p> <p><input checked="" type="checkbox"/> (EA) Projet initial de stage. Guide de l'enseignant associé ; Annexe M ; Annexe N ; Annexe W.</p> <p><input checked="" type="checkbox"/> (EA) Enveloppe adressée au superviseur pour la remise des grilles d'évaluation (Annexes M et N).</p> <p>✂ Compléter le Document d'informations (annexe D) ; Le stagiaire et les partenaires de sa formation (annexe Q).</p> <p>✂ Planification générale. ✂ Scénario (1^{er}) d'un des premiers cours.</p>			
9	10	11	12	13
Action de grâces	<p><input checked="" type="checkbox"/> (C) Le stagiaire et les partenaires de sa formation (annexe Q). Version papier.</p> <p><input checked="" type="checkbox"/> (A) Confirmation de placement en stage (26 octobre).</p>			<p>FIN DES COURS MAT2226 et MAT2028</p>
16	17	18	19	
	<p>✂ Planification générale.</p> <p>✂ Scénario (1^{er}) d'un des premiers cours.</p>			
23	24	25	26	27
<p>ESM2155</p> <p>Rencontre à l'université 9:30 à 12:30</p> <p><input checked="" type="checkbox"/> (A) Confirmation de placement en stage.</p>	<p><input checked="" type="checkbox"/> (S) Rencontre d'évaluation pré-stage (23 oct PM au 27 oct.) Apporter les documents de soutien de la planification générale. Le superviseur autorise le départ en stage ou demande des ajustements à la planification.</p> <p><input checked="" type="checkbox"/> (S) Document d'informations (annexe D) ; Le stagiaire et les partenaires de sa formation (annexe Q).</p> <p>✂ Évaluation diagnostique.</p>			

Note : Les documents à remettre au superviseur (en vue de la rencontre pré-stage) doivent être remis **AU MOINS DEUX JOURS AVANT LA RENCONTRE AVEC LE SUPERVISEUR.**

NOVEMBRE

LUNDI	MARDI	MERCREDI	JEUDI	VENDREDI
30oct	31oct	1	2	3
<p>PRÉ-STAGE (4 jours durant cette semaine)</p> <ul style="list-style-type: none"> <input checked="" type="checkbox"/> Faire passer l'évaluation diagnostique. <input checked="" type="checkbox"/> Observer l'EA. <input checked="" type="checkbox"/> Portrait pédagogique. <input checked="" type="checkbox"/> (EA) Le stagiaire et les partenaires de sa formation incluant une copie pour la direction de l'école (se présenter à la direction qui a la responsabilité de remplir l'annexe N). 				
6	7	8	9	10
<p>DÉBUT DU STAGE (Attention, cette première semaine est intense au niveau de l'organisation des travaux)</p> <ul style="list-style-type: none"> <input checked="" type="checkbox"/> (S) Évaluation diagnostique ; Portrait pédagogique. <input checked="" type="checkbox"/> Première analyse réflexive : la leçon filmée est l'objet d'un scénario (2°). 				
13	14	15	16	17
<ul style="list-style-type: none"> <input checked="" type="checkbox"/> (S) Première visite de supervision (du 13 au 17 nov.) <input checked="" type="checkbox"/> (S) Scénario (2°) de la leçon filmée pour l'analyse réflexive. <input checked="" type="checkbox"/> (S) 1^{re} Analyse réflexive commentée par EA. <input checked="" type="checkbox"/> (S) Scénario (3°) de la leçon supervisée transmis avant la visite. <input checked="" type="checkbox"/> Entre les deux visites de supervision, travailler les points soulevés par le superviseur lors de la première visite. 				
20	21	22	23	24
<p>D'ici la 2^e visite de supervision :</p> <ul style="list-style-type: none"> <input checked="" type="checkbox"/> Travailler les points soulevés par le superviseur lors de la première visite. <input checked="" type="checkbox"/> Annoter/ajuster les préparations de cours suite aux commentaires de EA et/ou suite aux prestations. Conserver ces documents pour le rapport de stage <input checked="" type="checkbox"/> Deuxième analyse réflexive : la leçon filmée est l'objet d'un scénario (5°) (D'ici la fin du stage) 				

DÉCEMBRE

LUNDI	MARDI	MERCREDI	JEUDI	VENDREDI
27nov	28nov	29nov	30nov	1
<p>👤 (S) Deuxième visite de supervision (du 27 nov au 1er déc)</p> <p>☑ (S) Scénario (4^e) de la leçon supervisée transmis avant la visite. Le cas échéant, remise du 5^e scénario et de la 2^e analyse réflexive (sinon, voir 7-8 décembre).</p> <p>✂ Préparer les documents pour l'évaluation formative des acquis (d'ici la fin du stage).</p>				
4	5	6	7	8
<p>✂ Deuxième analyse réflexive : la leçon filmée est l'objet d'un scénario (5^e).</p> <p>✂ Récupérer les copies d'élèves pour l'évaluation formative des acquis.</p> <p>✂ Faire passer le test PERPÉ aux élèves.</p> <p>FIN DU STAGE 8 décembre. (Note : Des examens peuvent devoir être à corriger par le stagiaire)</p>			<p>À remettre au plus tard le 12 décembre</p> <p>☑ (S) Scénario (5^e) et deuxième analyse réflexive avec commentaires de EA.</p> <p>☑ (S) Évaluation formative des acquis.</p>	
11	12	13	14	15
<p>Semaine du 11 : Travaux post-stage Semaine du 11 : rencontre potentielle avec coordonnateur (sur demande)</p>				

DÉCEMBRE 2017 - JANVIER 2018

<p>18 décembre : ☑ (S) Rapport de stage.</p> <p>__ janvier : Rencontre post-stage; les modalités sont fixées par le superviseur.</p>
--